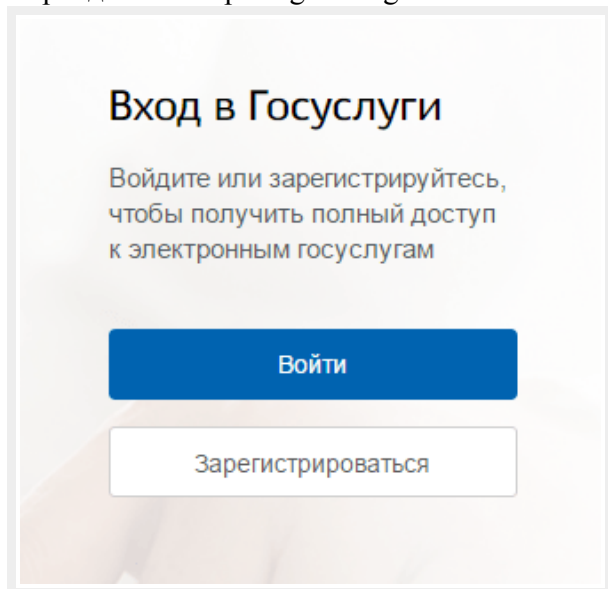


Регистрация на сайте Госуслуги — инструкция.

Что понадобится для регистрации на портале Госуслуги?

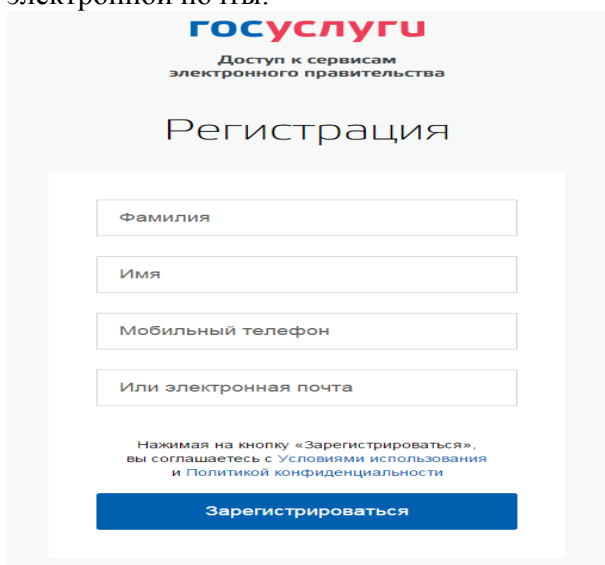
- паспортные данные
- страховое свидетельство обязательного пенсионного страхования (одинадцатизначный номер СНИЛС)
- мобильный телефон или электронная почта

Перейдите на портал gosuslugi.ru и кликните по кнопке «Зарегистрироваться».

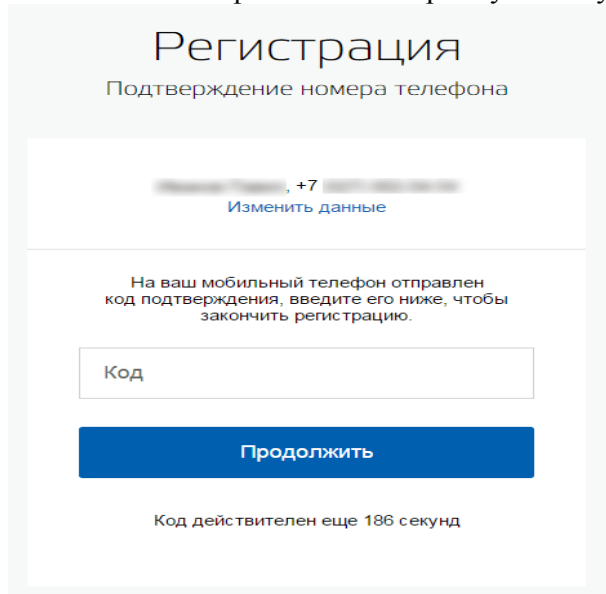


Шаг 1. Регистрация упрощенной учетной записи.

На данном этапе вам необходимо заполнить 3 поля: фамилия, имя, номер мобильного телефона или адрес электронной почты.

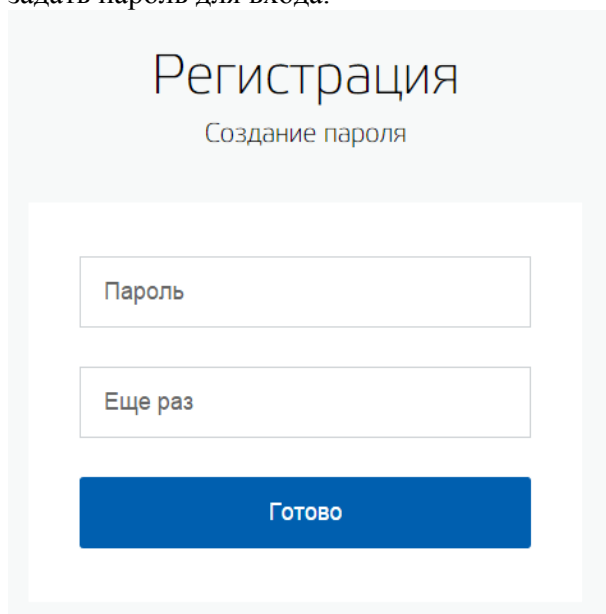
Скриншот экрана регистрации в Госуслугах. Вверху логотип «госуслуги» и текст «Доступ к сервисам электронного правительства». Заголовок «Регистрация». Ниже четыре поля для ввода: «Фамилия», «Имя», «Мобильный телефон» и «Или электронная почта». Внизу текст: «Нажимая на кнопку «Зарегистрироваться», вы соглашаетесь с Условиями использования и Политикой конфиденциальности». В самом низу синяя кнопка «Зарегистрироваться».

Корректно заполните форму и нажмите кнопку «Зарегистрироваться». После этого подтвердите номер мобильного телефона или электронную почту.



The screenshot shows a registration form titled "Регистрация" (Registration) with the subtitle "Подтверждение номера телефона" (Phone number confirmation). At the top, there is a partially visible phone number with a "+7" country code and a link "Изменить данные" (Change data). Below this, a message states: "На ваш мобильный телефон отправлен код подтверждения, введите его ниже, чтобы закончить регистрацию." (A confirmation code has been sent to your mobile phone, enter it below to complete registration). There is a text input field labeled "Код" (Code) and a blue button labeled "Продолжить" (Continue). At the bottom, a timer indicates "Код действителен еще 186 секунд" (Code is valid for another 186 seconds).

Если вы указали номер мобильного, на следующей странице в поле «Код» введите комбинацию из цифр, высланных вам в виде SMS-сообщения. Затем нажимаем кнопку «Продолжить». Если код указан корректно и система подтвердила номер телефона, на следующей странице необходимо придумать пароль и ввести его два раза. Будьте внимательны, данный пароль будет использоваться для входа в личный кабинет, поэтому не рекомендуется использовать простые комбинации цифр или букв. Если при регистрации вы указали адрес электронной почты вместо номера мобильного телефона, вам потребуется перейти по ссылке из письма, высланного системой на электронный ящик. Затем так же задать пароль для входа.



The screenshot shows a registration form titled "Регистрация" (Registration) with the subtitle "Создание пароля" (Password creation). It features two text input fields: the first is labeled "Пароль" (Password) and the second is labeled "Еще раз" (Again). Below the fields is a blue button labeled "Готово" (Done).

Регистрация **упрощенной учетной записи** завершена! Теперь вы можете пользоваться ограниченным количеством государственных услуг, подтверждение личности для которых не требуется, а так же получать услуги справочно-информационного характера. Для того, чтобы вы смогли полноценно пользоваться порталом, вам нужно заполнить личную информацию и подтвердить личность, тем самым

повысив уровень аккаунта. Об этом речь пойдет ниже.

госуслуги

Доступ к сервисам
электронного правительства



Регистрация прошла
успешно

Через 3 секунды вы перейдете обратно на [портал](#).

Шаг 2. Ввод личных данных.

После уведомления об успешно завершённой регистрации, система перенаправит вас на форму заполнения личных данных. Она включает в себя паспортные данные и номер СНИЛС. Эти документы необходимо подготовить заранее. После ввода личных данных и их проверки уровень учетной записи повысится до стандартной и вы будете иметь больше возможностей на портале.

< Основная информация

① Указывая данные этих документов, вы получаете доступ к расширенному списку сервисов и услуг. Кроме того вам никогда больше не потребуется вводить эти данные на нашем портале

Редактирование данных

Фамилия	<input type="text" value="Иванов"/>
Имя	<input type="text" value="Иван"/>
Отчество	<input type="text" value="Александрович"/>
	<input type="checkbox"/> Нет отчества
Пол	<input type="text" value="Мужской"/>
Дата рождения	<input type="text" value="08.02.1987"/>
Место рождения	<input type="text" value="г. Ульяновск Ульяновской обл."/>
Гражданство	<input type="text" value="Россия"/>
Документ, удостоверяющий личность	<input type="text" value="Паспорт гражданина Российской Федерации"/>
Серия и номер	<input type="text" value="88 03 00787"/>
Кем выдан	<input type="text" value="Удостоверен 08.02.2010 Россия по Ульяновской области в городе Ульяновске"/>
Дата выдачи	<input type="text" value="08.02.2010"/>
Код подразделения	<input type="text" value="8803008"/>
СНИЛС	<input type="text" value="100 700 700 00"/>

Отмена

Сохранить

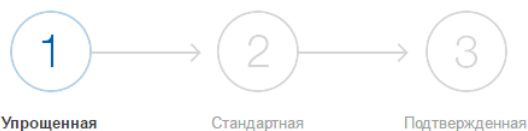
Вам понадобится паспорт и номер СНИЛС (смотреть фото).



Личные данные следует заполнять внимательно и аккуратно. После этого необходимо отправить их на автоматическую проверку, нажав кнопку «Сохранить».

Если вы не станете заполнять информацию о себе и перейдете на [страницу личных данных](#), увидите информацию о том, что имеете упрощенную учетную запись, предложение заполнить профиль и описание преимуществ подтвержденной учетной записи. Благодаря ей вы сможете пользоваться всеми услугами, представленными на портале, в том числе оформить [загранпаспорт через интернет](#).

Ввести основную информацию для получения стандартной учетной записи можно перейдя по кнопке «Заполнить профиль».



У вас упрощённая учётная запись.

Включите уведомления о штрафах ГИБДД, налоговой или судебной задолженности и оплачивайте их онлайн.

Откройте больше сервисов и услуг, заполнив свой профиль.

[Заполнить профиль](#)

[Свернуть](#)

Сейчас

Доступ к услугам, не требующим обязательного подтверждения личности

- Оплата ЖКУ, запись к врачам и некоторые другие услуги на Портале госуслуг

После подтверждения

Полный доступ к услугам систем и сервисов

- Оплата ЖКУ, запись к врачам и некоторые другие услуги на Портале госуслуг
- Электронные услуги Портала госуслуг, требующие подтверждения личности
- Голосование на портале «Российской общественной инициативы»
- Другие услуги и сервисы, требующие подтверждения личности

Шаг 3. Проверка введенных данных.

После заполнения формы на предыдущем этапе, указанные личные данные отправляются на автоматическую проверку в Пенсионный Фонд РФ и ФМС.



Идёт проверка данных

Обычно этот процесс занимает не более 15 минут. Когда проверка закончится уведомление придет на:

[ваш номер телефона](#)



СНИЛС успешно проверен

в Пенсионном фонде Российской Федерации



Идет проверка паспортных данных

в Федеральной миграционной службе Российской Федерации



Упрощенная



Стандартная



Подтвержденная

В процессе получения стандартной учетной записи

После того, как ваши паспортные данные и СНИЛС будут проверены, вы получите доступ к большому количеству услуг и сервисов!

С результатами проверки вы сможете ознакомиться через несколько минут. В особых случаях проверка может занять довольно много времени, но случается такое редко. После того как данная процедура успешно завершится, на мобильный телефон или на адрес электронной почты будет выслано уведомление с результатом проверки, а так же соответствующее состояние отобразится на сайте.



Упрощенная



Стандартная



Подтвержденная

У вас стандартная учётная запись.

Вам открыт доступ к новым услугам, например, "Запись на приём к врачу" и "Регистрация автомобиля". [Посмотреть список услуг.](#)

Получите полный доступ к portalу госуслуг, а также личному кабинету Налоговой службы и другим сервисам, подтвердив свою личность.

[Подтвердить](#)

1 непрочитанных сообщений

Проверка личных данных завершена успешно. Теперь вам доступен расширенный перечень государственных услуг. Вы также можете перейти к процедуре подтверждения личности. Воспользуйтесь ссылкой, размещенной в вашем профиле.

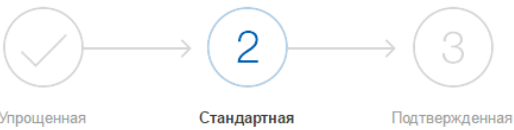
MTS 15:50

Теперь вы имеете **стандартную учетную запись** и можете воспользоваться ограниченным набором услуг, например, «Запись на приём к врачу» и «Регистрация автомобиля».

Шаг 4. Подтверждение личности.

Для того, чтобы полноценно пользоваться государственными услугами через интернет, вам необходимо иметь подтвержденную учетную запись. Эта процедура предусматривает ввод на сайте вашего персонального кода подтверждения, полученного лично одним из доступных способов.

Найдите кнопку «[Подтвердить](#)» на странице личных данных и перейдите по ней.



Упрощенная Стандартная Подтвержденная

У вас стандартная учётная запись.

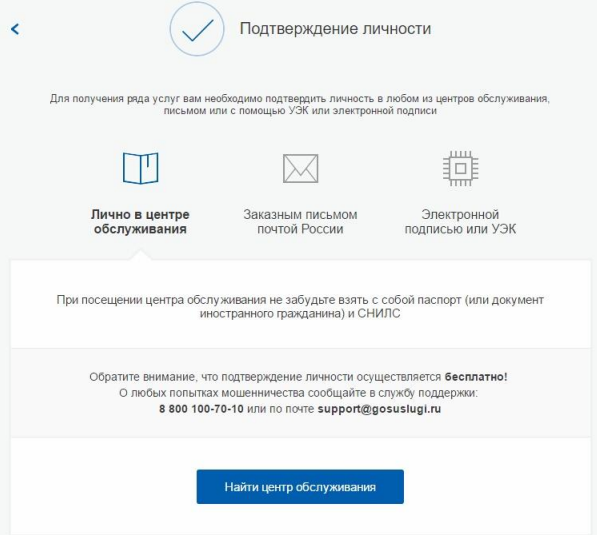
Вам открыт доступ к новым услугам, например, "Запись на приём к врачу" и "Регистрация автомобиля". [Посмотреть список услуг.](#)


Получите полный доступ к portalу госуслуг, а также личному кабинету Налоговой службы и другим сервисам, подтвердив свою личность.

[Подтвердить](#)




На портале существует 3 способа подтверждения личности:

Личное обращение. Этот способ предполагает посещение специализированного центра обслуживания, каковым может являться отделение Почты России, офис компании «Ростелеком» и т.д. Подтвердить личность таким способом вы можете в любой момент и без ожидания, просто посетив любой из списка предложенных на сайте центров. Вам потребуется предъявить документ, который был указан на этапе ввода личных данных (паспорт гражданина Российской Федерации или иной).



<  Подтверждение личности

Для получения ряда услуг вам необходимо подтвердить личность в любом из центров обслуживания, письмом или с помощью УЭК или электронной подписи

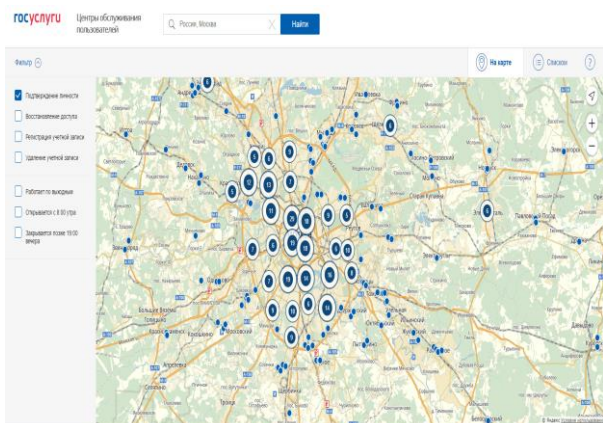
 **Лично в центре обслуживания**  **Заказным письмом почтой России**  **Электронной подписью или УЭК**

При посещении центра обслуживания не забудьте взять с собой паспорт (или документ иностранного гражданина) и СНИЛС

Обратите внимание, что подтверждение личности осуществляется **бесплатно!**
О любых попытках мошенничества сообщайте в службу поддержки:
8 800 100-70-10 или по почте support@gosuslugi.ru

[Найти центр обслуживания](#)

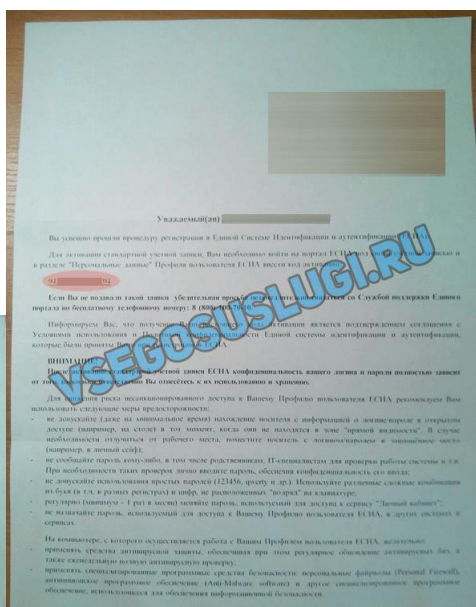
Найти ближайшие центры подтверждения личности можно перейдя по ссылке «[Найти центр обслуживания](#)». Точками на карте обозначены такие центры. Нажмите на них для получения информации о режиме работы каждого из центров.



Через Почту России.

Подтвердив личность данным способом, вы не сможете получить доступ к личному кабинету налогоплательщика на портале *nalog.ru*.

В этом случае письмо с кодом подтверждения личности будет выслано на указанный вами почтовый адрес. Пример такого письма и его содержимого вы можете видеть ниже. Код высылается заказным письмом, то есть в почтовый ящик вам придет извещение на его получение в отделении Почты России. Там будет необходимо предъявить документ, удостоверяющий личность, и извещение. Среднее время доставки письма составляет около 2-х недель с момента отправки.



После получения кода данным способом, вам будет необходимо ввести его в специальное поле на главной странице персональных данных своего личного кабинета, либо на странице подтверждения личности:

Персональные данные

Вам направлено почтовое отправление, содержащее код подтверждения личности. Адрес доставки: _____

Введите код

[Или воспользуйтесь другим способом подтверждения личности](#)

Обратиться лично
 Получить код подтверждения личности по почте
 С помощью средства электронной подписи или УЭК

1 июля 2014 вам направлено почтовое отправление, содержащее код подтверждения (активации). Среднее время доставки — около двух недель.
 Адрес доставки: _____

Введите код

Повторная отправка письма с кодом подтверждения возможна не ранее чем через 30 дней после первой отправки.

Обращаем внимание на то, что через некоторое время (обычно на следующие сутки) после отправки письма с кодом, для вас будет доступна бесплатная услуга проверки пути его следования на сайте Почты России (трекинг). Для этого необходимо перейти по специальной ссылке в блоке подтверждения кода на странице персональных данных:

Персональные данные

Путь следования письма на сайте почты России выглядит так:

Операция	Дата	Место проведения операции		Атрибут операции	Вес (кг.)	Объявл. ценность (руб.)	Налож. платеж (руб.)	Адресовано	
		Индекс	Название ОПС					Индекс	Адрес
Принем	16.07.2014 19:15	140961	Московский Асц	Партионный	0,020	-	-		
Обработка	17.07.2014 05:29	140992	Московский Асц цех Флягов и Рпо	Покинуло сортировочный центр	-	-	-		
Обработка	19.07.2014		МСЦ УОПО	Покинуло сортировочный центр					
Обработка	19.07.2014 12:27		почтатнт	Покинуло сортировочный центр	-	-	-		
Обработка	19.07.2014 13:51			Прибыло в место вручения	-	-	-		
Вручение	22.07.2014 11:25			Вручение адресату	0,020	-	-		

В данном случае письмо с кодом подтверждения дошло за 6 дней

Так же существует способ подтверждения личности с помощью средства электронной подписи или универсальной электронной карты.

Результат.

Если код подтверждения личности введен и успешно проверен, вам станут доступны все услуги на портале, а на странице личного кабинета появится отметка подтвержденной учетной записи! Так же придет SMS-оповещение об успешном завершении процедуры. Поздравляем!